



БАЙТЕРЕК



DAMU

ФОНД РАЗВИТИЯ ПРЕДПРИНИМАТЕЛЬСТВА

**Перспективы развития
Северо-Казахстанской области:
предложения Фонда «Даму»**

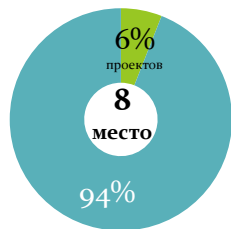
2019 ГОД

Содержание

1. Результаты программ Фонда в Северо-Казахстанской области
2. Текущая ситуация
3. Перспективы развития
4. Участие Фонда в развитии экономики региона

1. Результаты программ Фонда в СКО

Субсидирование ставки (ДКБ 2020)



■ СКО ■ Прочие регионы

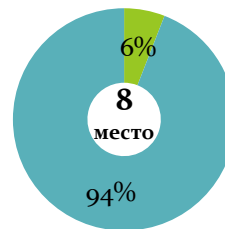
СКО:

- 893 заемщика
- 97,6 млрд. тенге кредитов (46,6 млрд. тенге действующий портфель кредитов)

Республика Казахстан:

- 14 115 заемщиков
- 2 538 млрд. тенге кредитов (1 465 млрд. тенге действующий портфель кредитов)

Гарантирование кредитов (ДКБ 2020)



■ СКО ■ Прочие регионы

СКО :

- 365 заемщиков
- 14,1 млрд. тенге кредитов (10,1 млрд. тенге действующий портфель кредитов)

Республика Казахстан :

- 5 803 заемщика
- 219 млрд. тенге кредитов (153 млрд. тенге действующий портфель кредитов)

Программы обусловленного размещения



■ СКО ■ Прочие регионы

СКО :

- 1 584 заемщика
- 88,9 млрд. тенге кредитов (23 млрд. тенге действующий портфель кредитов)

Республика Казахстан:

- 61 555 заемщиков
- 2 082 млрд. тенге кредитов (575 млрд. тенге действующий портфель кредитов)

Итого по всем программам



■ СКО ■ Прочие регионы

СКО :

- 2 842 заемщика
- 200,6 млрд. тенге кредитов (79,7 млрд. тенге действующий портфель кредитов)

Республика Казахстан:

- 81 473 заемщик
- 4 840 млрд. тенге кредитов (2 193 млрд. тенге действующий портфель кредитов)

1. Динамика программ Фонда в СКО

Субсидирование ставки



Гарантирование кредитов



Программы обусловленного размещения

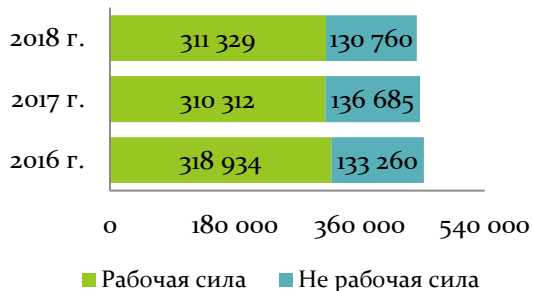


Итого по всем программам

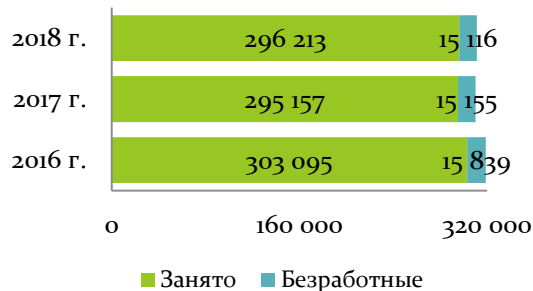


2. Статистика занятости населения СКО

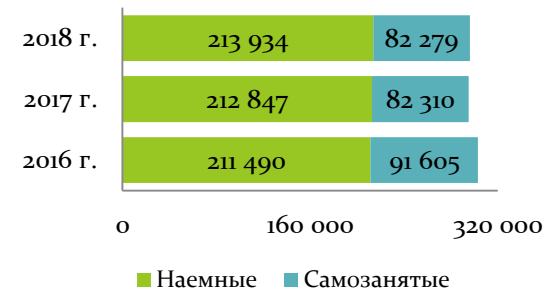
Уровень эконом. активности



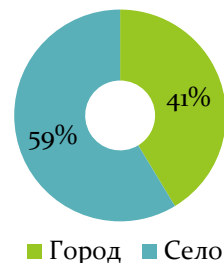
Уровень занятости



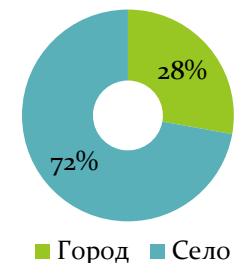
Структура занятости



Структура занятого населения



Структура самозанятого населения



Уровень безработицы за 3 года снизился:

- В городской местности на 0,1 п.п. в сельской на 0,1 п.п.

Высокая роль сельского хозяйства:

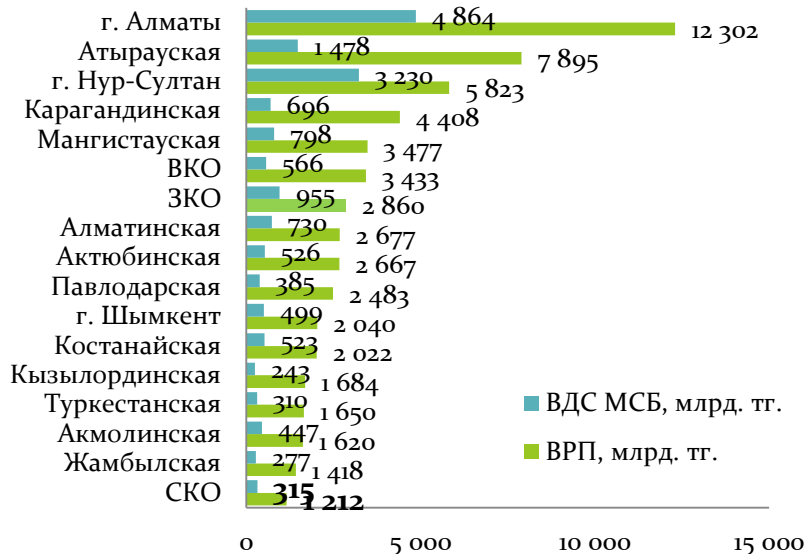
- 32% занятого населения

Высокая доля занятости на собственных хозяйствах населения:

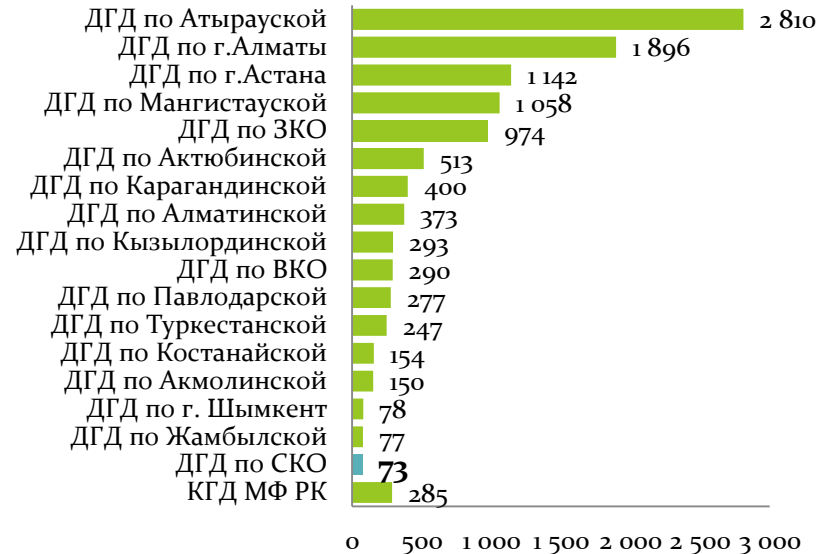
- 72% самозанятых заняты на собственных хозяйствах

2. Статистика вклада СКО в экономику страны

ВРП и ВДС МСП РК за 2018 год (млрд. тг.)



Налоги и платежи в государственный бюджет за 2018 год (млрд. тг.)



ВРП Казахстана составил 61,2 трлн.тг.:

- ВРП СКО составил 1,2 трлн. тг.

ВДС МСБ Казахстана составил 16,8 трлн.тг.:

- ВДС МСБ СКО составил 0,3 трлн. тг. (доля ВДС МСП в ВРП региона составила 27,3%)

Налоги и платежи в государственный бюджет за 2018 год в Казахстане составили 11,1 трлн.тг.

- Налоги и платежей СКО составили 73 млрд. тг.

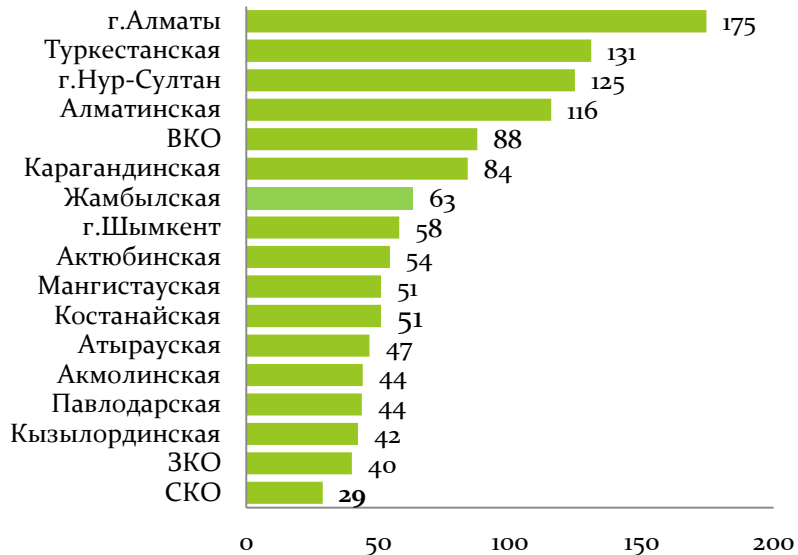
2. ВРП СКО за 2018 год в разрезе отраслей экономики



- ВРП СКО за 2018 год составило 1 212 млрд. тенге.
- Торговля, промышленность, сельское хозяйство и операции с недвижимым имуществом **61,6% от общего ВРП региона**, в том числе:
 - Сельское хозяйство – 23,9%
 - Торговля – 16,6%
 - Опер. с недв. им.- 11,4%
 - Промышленность – 9,7%

2. Статистика количества МСП в СКО

Количество действующих МСП на 01.01.2019 г., тыс. ед.



Структура действующих МСП СКО



В Казахстане на 01.01.2019 г. число действующих СМСП составило 1,2 млн. единиц:

- В Костанайской области число действующих СМСП составило 29 тыс. ед.

В разрезе отраслей по кол-ву действующих предпринимателей в области лидируют:

- Сектор торговли, сельского хозяйства и предоставления прочих услуг

2. Статистика образования СКО за 2018/19 учебный год

Средне-специальное образование

В СКО 25 средне-специальных учебных заведений:

- 22 государственных, 3 частных

На конец 2018 года 11,85 тыс. студентов:

- 18% по специальности образование, 17% - сельское хозяйство, 12% - сервис, экономика и управление

3,8 тыс. выпускников за 2018 год:

- 18% по специальности образование, 17% - сельское хозяйство, 12% - сервис, экономика и управление

Основной составляющей региона являются: промышленность и сельское хозяйство, при этом **выпускники в сфере С/Х и производства находятся в лидирующих позициях по количеству**, Также наблюдается **небольшое количество выпускников в сфере медицины.**

Данные о высшем образовании отсутствуют на сайте Комстата.

Численность обучающихся



Выпуск обучающихся

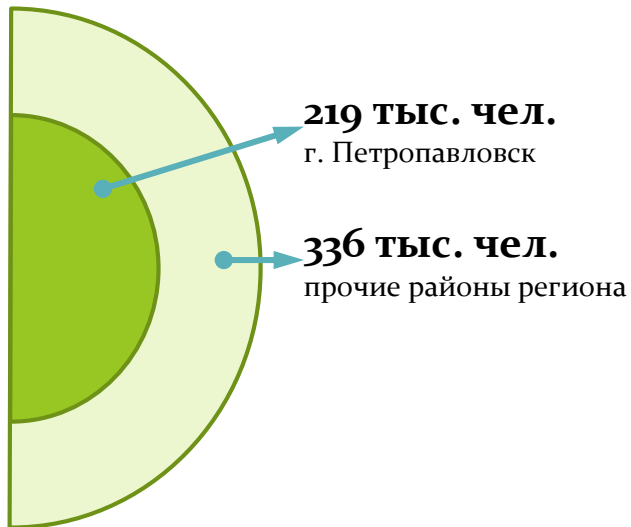


2. Особенности СКО

Города и районы СКО:

(г.Петропавловск, Айыртауский, Акжарский, Аккайынский, Габита Мусрепова, Есильский, Жамбылский, Кызылжарский, Магжана Жумабаева, Мамлютский, Тайыншинский, Тимирязевский, Уалихановский, Шал ақына районы)

- **Территория** – 98 тыс.км² (3,6% территории РК)
- **Население** – 555 тыс. человек (3,0% населения РК)



Аграрно-индустриальный регион:

- Занимая всего 3,6% территории, область производит 11% всей сельскохозяйственной продукции страны, четверть выращиваемой в Казахстане пшеницы, которая высоко ценится на мировом рынке
- Сильны позиции по перспективному развитию животноводства, в том числе мясного направления с высоким экспортным потенциалом
- Наличие пастбищных угодий дает возможность для увеличения поголовья скота и объемов производства животноводческой продукции

Граничит с территорией РФ:

- Граничит с тремя областями Российской Федерации (Омской, Тюменской и Курганской)

- Большая часть поголовья всех видов скота и птицы сосредоточена в домашних хозяйствах населения
- Регион носит аграрное направление, с низкой заработной платой в отрасли сельского хозяйства
- Низкий приток инвестиции в отрасль сельского хозяйства

2. Структура экономики Северо-Казахстанской области на основе данных КГД МФ РК по сумме уплаченных налогов

- Объем ВРП региона за 2018 год – **1 212 млрд. тенге** (4,8% по РК)
- Налоги и платежи в гос. бюджет за 2018 год – **73 млрд. тенге** (8,8% от РК)

Транспорт и складирование (активный рост):

- Основную долю занимает автомобильный транспорт: в общем объеме перевезенных пассажиров – 99%, в общем объеме перевезенных грузов – 98 %

Операции с недвижимостью (нестабильная динамика):

- Основные направления:
 - Управление собственной недвижимостью
 - Сдача коммерческой недвижимости
 - Управление недвижимостью за вознаграждение
 - Риэлтерские компании
- **Нестабильный сектор** (в 2017 г. рост, в 2018 г. сокращение)



Сельское хозяйство (растет):

- Наиболее значимая отрасль для региона
- Область производит 1% всей сельскохозяйственной продукции страны, четверть выращиваемой в Казахстане пшеницы
- Сильны позиции в животноводстве

Торговля (нестабильная динамика):

- Сектор диверсифицирован различными компаниями и отраслями
- Из-за близости границы, существует конкуренция с товаропроизводителями РФ
- **Нестабильный сектор – зависит от курса валют** (в 2017 г. рост, в 2018 г. сокращение)

Промышленность (растет):

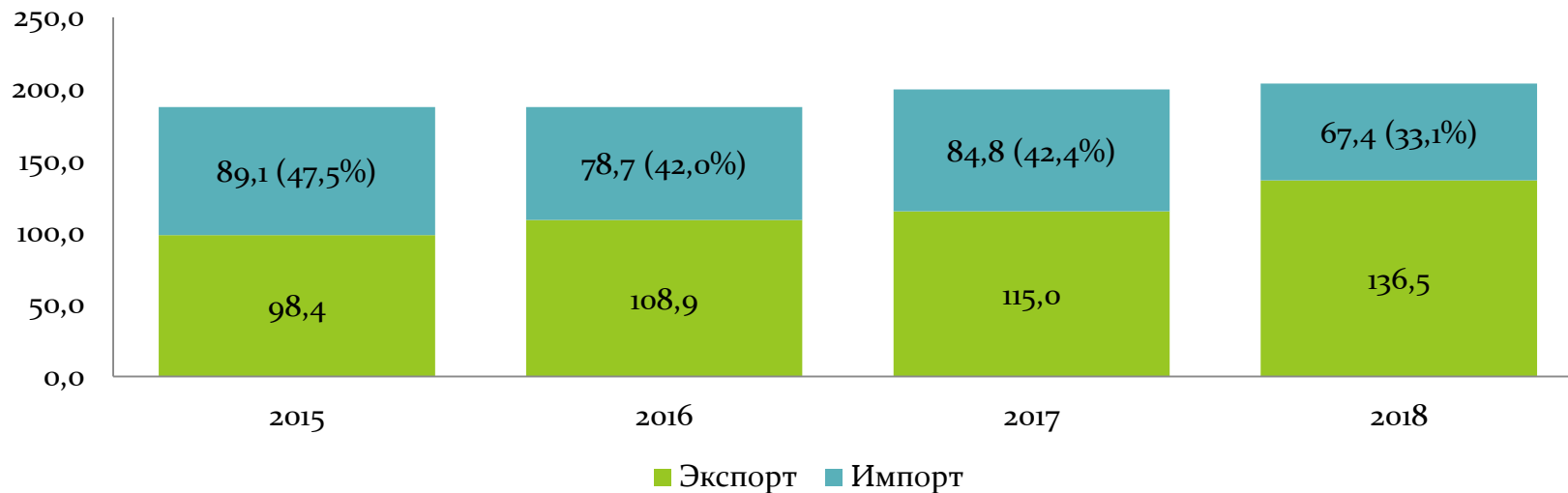
- В структуре промышленности наибольшую долю занимает обрабатывающая промышленность 70%, электроснабжение 23,1%
- В области сконцентрированы крупные предприятия обрабатывающей промышленности: машиностроения, производства продуктов питания, стройиндустрии

2. Приграничные регионы СКО



2. Динамика внешней торговли СКО

Товарооборот Северо-Казахстанской области (в \$млн. долларов США)



Товарооборот СКО по итогам 2018 года составил \$203,9 млн. долл.:

- В сравнении с 2015 годом товарооборот увеличился на 9%
- Доля импорта с 2015 года снизилась на 14,5 п.п. и составила 33,1%

2. Структура внешней торговли СКО за 2018 год

Импорт – \$67,4 млн. долл.

- Машины сельскохозяйственные – 7,2% (Украина, Италия, Германия, Турция, Канада США)
- Оборудование для сельского хозяйства – 6,8% (Украина, Италия, Германия, Турция)
- Машины или механизмы для уборки СХ культур – 6,1% (Украина, Италия, Германия, Турция, Финляндия и Япония)
- Крупный рогатый скот – 5,7% (Германия, Нидерланды)
- Бумага, картон, целлюлозная вата – 4,6% (Германия, Польша, Сербия)
- Машины, оборудование промышленное – 3,7% (Украина, Италия, Германия, Финляндия, Турция, Канада США)
- Тракторы – 3,3% (Украина, Италия, Германия, Финляндия, Турция, Канада США)
- Машины и механические устройства – 3,0% (Страны СНГ, Китай, Европа)
- Трансформаторы электрические – 2,8% (Украина, Китай)
- Аппараты телефонные – 2,3% (Австралия, Израиль, Китай и США)
- Яблоки, груши и айва – 2,2% (Китай, Польша)
- Машины для очистки, сортировки семян – 2,1% (Украина, Китай, Германия, Турция)
- Инсектициды, родентициды, фунгициды, гербициды – 1,8% (Китай)
- Молоко и сливки – 1,0% (Литва, Эстония)
- Одежда, текстиль – 0,8% (Германия, Финляндия, Нидерланды, Китай)

В структуре импорта мы видим что 46,5% позиций (31,3 млн. долларов США) потенциально могут быть замещены производителями СКО и других регионов РК.

Экспорт – \$136,5 млн. долл.

- Мука пшеничная – 29,7% (Страны СНГ, Ирак, Китай и остальные страны мира)
- Семена льна – 22,2% (Страны СНГ, Страны Европы и остальные страны мира)
- Пшеница – 21,1% (Страны СНГ, Бельгия, Венгрия, Германия, Италия, Иордания, Китай, Литва, Нидерланды, Нидерланды и остальные страны мира)
- Семена рапса – 8,5% (Монголия, Литва, Польша и Чехия)
- Овощи бобовые – 5,7% (Страны СНГ, Иран, Польша и Турция)
- Ячмень – 5,3% (Страны СНГ, Иран и Соединённое Королевство)
- Отруби – 2,5% (Страны СНГ, Иран и Китай)
- Масло рапсовое – 1,0% (Китай и остальные страны мира)
- Яйца птиц – 0,8% (Афганистан остальные страны мира)
- Масло подсолнечное – 0,6% (Китай и остальные страны мира)
- Семена и плоды прочих масличных культур – 0,4% (Украина, Монголия, Польша)
- Руды и концентраты ниобиевые, танталовые, ванадиевые или циркониевые – 0,4% (Китай)

В структуре экспорта присутствуют перспективные позиции для дальнейшего роста. В основном – продукция сельского хозяйства

2. Структура внешней торговли Акмолинской обл. за 2018 год

Импорт – \$195 млн. долл.

- Машины, оборудование, транспортные средства, приборы и аппараты (тракторы, бульдозеры, техника для сельского хозяйства, насосы) – 54,0% (США, Германия, Швеция, Канада, Венгрия, Нидерланды и др.)
- Инсектициды, родентициды, фунгициды, гербициды - 8,4% (Франция, Германия, Китай, Австрия)
- Нефть и нефтепродукты полученные из битуминозных пород, кроме сырых - 2,0% (Южная Корея)
- Полимеры этилена в первичных формах - 1,8% (Узбекистан)
- Соединения гетероциклические - 1,6% (Китай)
- Реагенты диагностические или лабораторные - 1,6% (Германия)
- Вещества поверхностно-активные органические - 1,3% (Китай)
- Изделия прочие из черных металлов - 1,3% (Страны СНГ, Европа, Китай, Юж. Корея, США)
- Продукты, используемые для кормления животных - 1,3% (Нидерланды, Германия, Австрия)
- Экстракт солодовый; готовые пищевые продукты из муки тонкого или грубого помола - 1,2% (Украина)

СКО и Акмолинская область имеют во многом схожую структуру экономики с высокой долей сельского хозяйства. Структура экспорта и импорта также схожа. В этой связи позиций для взаимной торговли не так много: наблюдаются позиции импорта на общую сумму 117,6 млн. долларов США, которые могут быть замещены товарами из СКО и других регионов РК.

2. Структура внешней торговли Костанайской обл. за 2018 год

Импорт – \$424,4 млн. долл.

- Кузова для транспортных средств - 18,6% (Корея, Чехия, пр.)
- **Лекарственные средства - 11,8% (Германия, Италия, США пр.)**
- Двигатели внутреннего сгорания - 6,9% (Корея, Чехия, пр.)
- Части и принадлежности транспортных средств - 6,2% (Корея, Чехия, пр.)
- Шины и покрышки - 3,2% (Япония, Испания, Китай, пр.)
- Регуляторы роста растений, средства дезинфицирующие и аналогичные им - 2,5% (Китай, Венгрия, Австрий, Испания, пр.)
- **Яблоки, груши и айва, свежие - 3,5% (Польша, Нидерланды, пр.)**
- **Мясо и пищевые субпродукты птицы – 1,8% (США, пр.)**
- **КРС живой - 1,0% (США)**
- Молоки и сливки сгущенные с сахаром - 1,1% (Франция, пр.)
- **Машины для очистки, сортировки или калибровки семян, зерна или сухих бобовых культур - 2,3% (Турция, пр.)**
- **Машины СХ для подготовки почвы - 1,8% (Канада, Германия, пр.)**
- **Машины СХ для уборки СХ продукции - 1,0% (Германия, пр.)**

Общий объем импорта, которые можно заместить производителями СКО обл. и других регионов Казахстана составляет 103,1 млн. долларов США.

2. Структура внешней торговли Павлодарской обл. за 2018 год

Импорт – \$311,1 млн. долл.

- Машины, оборудование, транспортные средства, приборы и аппараты – 45,8% (Германия, Польша, Япония, Болгария, Канада, Китай, Малайзия, Нидерланды, США, Австрия, Испания и др.)
- Кокс и полукокс из каменного угля - 5,5% (Китай)
- Изделия прочие из черных металлов - 4,6% (Китай, Германия)
- Инициаторы реакций, ускорители реакций и катализаторы - 3,0% (Германия, Индия, Катар, Нидерланды)
- Кирпичи огнеупорные - 3,0% (Австрия, Германия, Китай, Украина)
- Шины и покрышки - 2,7% (Китай)
- Фториды - 2,5% (Китай, Италия, Таджикистан)
- Антидетонаторы, антиоксиданты, ингибиторы - 2,3% (Германия, Соединенное королевство)
- Срезанные цветы и бутоны - 2,0% (Кения, Колумбия, Нидерланды, Эквадор)
- Электроды угольные, угольные щетки, угли для ламп или батареек - 1,7% (Китай, Германия, США и др.)
- Изделия из камня или других минеральных веществ - 1,5% (Германия, Китай)
- Молоко и сливки - 1,2% (Украина, Бельгия)
- Карбонат магния природный (магнезит) - 1,1% (Китай, Литва)
- Цементы огнеупорные, растворы строительные, бетоны - 1,0% (Германия, Китай, Литва, Латвия)
- Мясо и пищевые субпродукты домашней птицы - 1,0% (США, Латвия)
- Акриловые полимеры в первичных формах - 1,0% (Австрия, Китай, Нидерланды, Франция)

В структуре импорта позиции для потенциального замещения товарами из СКО области и других регионов РК: порядка 55,6 млн. долларов США.

2. Структура внешней торговли Омской обл. за 2015 год

Импорт – \$197 млн. долл.

- Машиностроительная продукция (57%) (Германия, Япония, Китай, США)
- Продукция химической промышленности, каучук (17%) (Франция, Германия, Китай, Австрия)
- Продовольственные товары и сельско-хозяйственное сырье (8%) (Беларусь, Бразилия, Пакистан)
- Металлы и изделия из них (8%) (Беларусь, Китай, Германия)
- Топливо-энергетические товары (5%) (Казахстан, Бельгия)
- Текстиль, текстильные изделия и обувь (2%) (Беларусь, Китай, Пакистан)

Население региона в 3,5 раза больше населения СКО. Город Омск является одним из крупнейших городов Российской Федерации

В 2014 году продовольственных товаров и сельскохозяйственного сырья для их производства в область ввезено на 16 млн долл. США. Данные товары являются потенциальным рынком для предпринимателей СКО и других Регионов РК.

2. Структура внешней торговли Тюменской обл. за 2014 год

Импорт – \$571 млн. долл.

- Машины, оборудование и транспортные средства – 72,6% (Германия, Япония, Китай, США)
- Металлы и изделия из металла – 10,7% (Беларусь, Китай, Германия)
- Минеральные продукты – 4,5% (Беларусь, Китай, Германия)
- Химическая промышленность – 5,6% (Франция, Германия, Китай, Австрия)
- Продовольственные товары и сельхозсырье для их производства – 2,9% (Беларусь, Бразилия, Пакистан)
- Древесина – 1,2% (Беларусь)
- Текстиль, кожевенное сырье – 1,1% (Беларусь, Китай, Пакистан)
- Прочие – 1%

Регион является самым густонаселенным среди граничащих с СКО, с численностью населения в 6,7 раза больше населения СКО. Это создает возможности для роста внешнеэкономической деятельности

В 2014 году продовольственных товаров сельскохозяйственного сырья для их производства в Тюменскую область ввезено на 17 млн долларов США, из них 64,9% живые животные. Данные товары являются потенциальным рынком для предпринимателей СКО и других регионов РК.

2. Структура внешней торговли Курганской обл. за 2014 год

Импорт – \$127 млн. долл.

- Продукция химической промышленности, каучук – 50,8% (Франция, Германия, Китай, Австрия)
- Машины, оборудование и транспортные средства – 32,6% (Германия, Япония, Китай, США)
- Металлы и изделия из них – 8,9% (Беларусь, Китай, Германия)
- Древесина и целлюлозно-бумажные изделия – 2% (Беларусь)
- Продовольственные товары и сырье для их производства – 0,9% (Беларусь, Бразилия, Пакистан)
- Текстиль, кожевенное сырье – 0,6% (Беларусь, Китай, Пакистан)
- Прочие – 4,3%

Экономика области специализируется на машиностроении. Более 92% импорта составляет продукция химической промышленности, оборудование, металлы.

При этом регион имеет обширные сельхоз угодья.

В этой связи позиций для взаимной торговли не так много: наблюдаются позиции импорта на общую сумму 1-2 млн. долларов США, которые могут быть замещены товарами из СКО и других регионов РК.

2. Выводы по текущей ситуации

**S**

Географическое расположение:

- Наличие плодородных земельных ресурсов с высоким баллом бонитета;
- Наличие достаточных энергетических ресурсов с учетом роста экономики;
- Выгодное географическое расположение, соседство с тремя регионами Российской Федерации.

**W**

Аграрная направленность:

- Большая часть поголовья всех видов скота и птицы сосредоточена в домашних хозяйствах населения;
- Недостаточное использование новых технологий, большое количество личных подсобных хозяйств с низкими финансовыми и производственными возможностями;
- Регион носит аграрное направление, с низкой заработной платой в отрасли сельского хозяйства.
- Низкий приток инвестиции в отрасль сельского хозяйства.

**O**

Экспортный потенциал:

- Диверсификация сельского хозяйства;
- Повышение доли продукции переработки в экспорте области на внешние рынки;
- Привлечение внешних инвестиций;
- Направление бюджетных средств на программы развития.

**T**

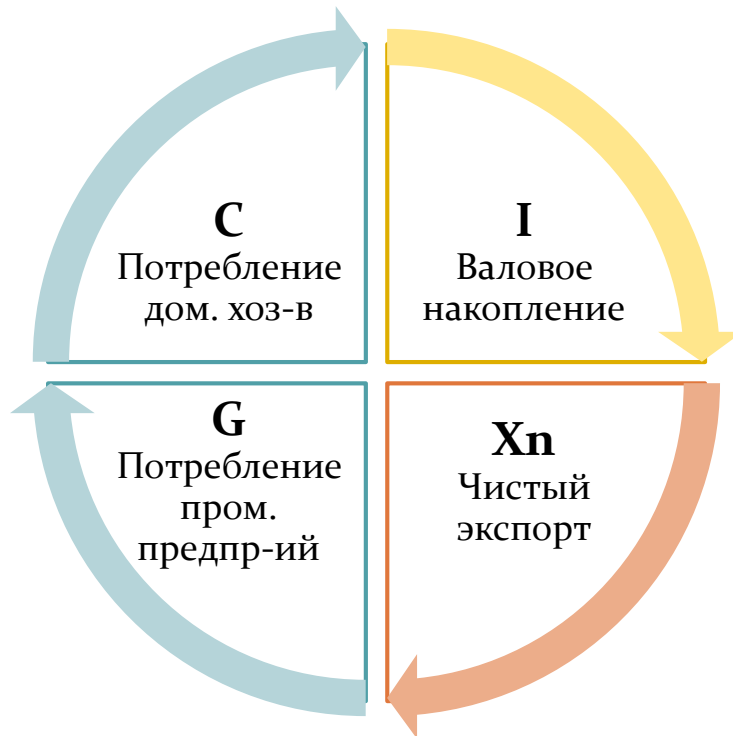
Отток населения:

- Дальнейший миграционный отток населения, сокращение численности населения области, экономически активного и занятого населения.



3. Перспективы развития по компонентам ВРП на примере Северо-Казахстанской области

- Номинальные денежные доходы населения и уровень зарплат растут, что должно стимулировать развитие сферы розничной торговли и услуг



- В предыдущие годы строительство, в том числе связанное с модернизацией дорог, положительно повлияло на экономику города
- **Возможные источники дальнейшего роста:**
 - Реконструкция, капитальный, средний ремонт автомобильных дорог местного значения и искусственных сооружений на них

- Рост экспорта из региона в основном обеспечивает сельское хозяйство
- **Возможные источники для роста чистого экспорта региона:**
 - Развитие переработки СХ продукции
 - Поддержка частного бизнеса при расширении от домашнего хозяйства к субъекту МСБ

3. Перспективные направления для инвестирования в МСБ региона

Замещение импортной продукции в СКО и др. регионах РК

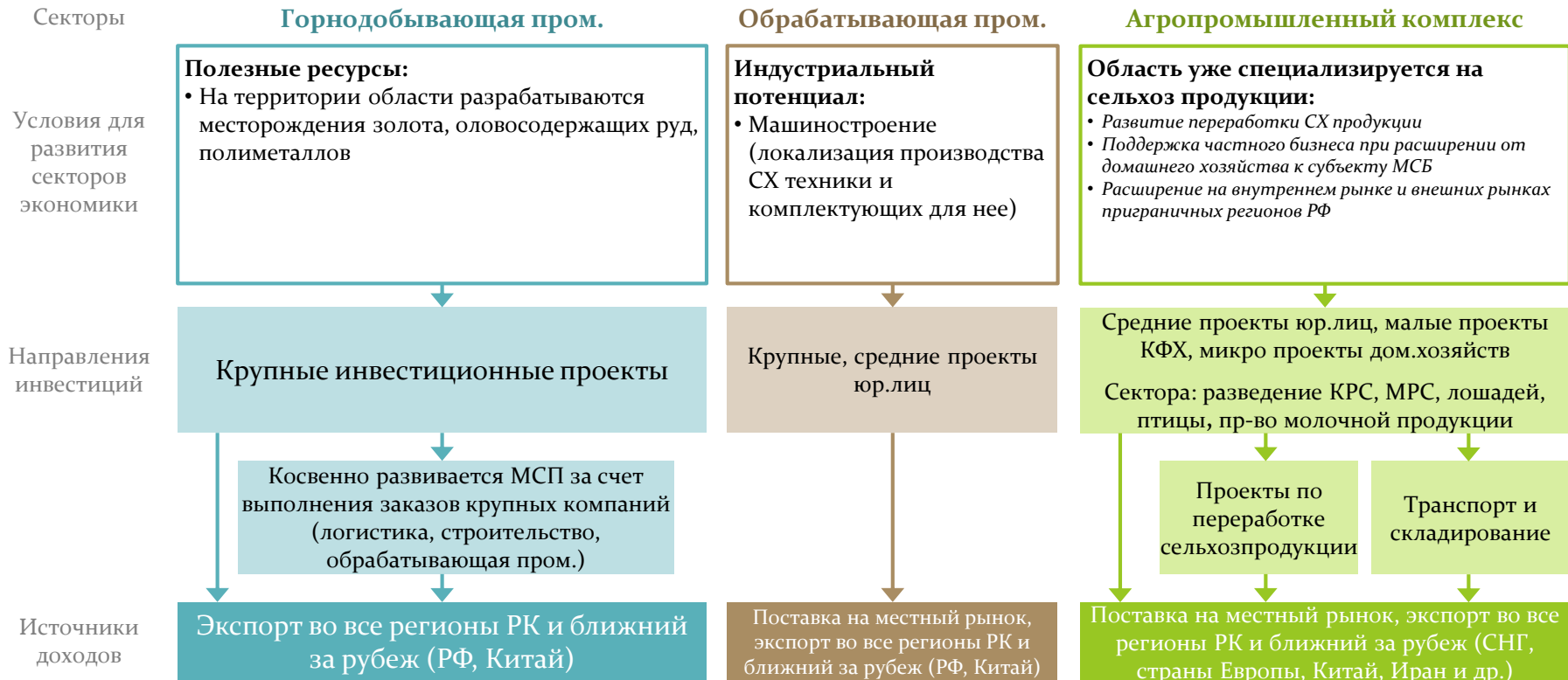
- Машины сельскохозяйственные (наличие действ. предприятий по про-ву техники)
- Оборудование для сельского хозяйства (наличие действ. предприятий по про-ву техники)
- Машины или механизмы для уборки СХ культур (наличие действ. предприятий по про-ву техники)
- Крупный рогатый скот (развитое СХ)
- Бумага, картон, целлюлозная вата (существует возможность замещения имп. прод.)
- Машины, оборудование промышленное (наличие действ. предприятий по про-ву техники)
- Тракторы (наличие действ. предприятий по про-ву техники)
- Машины и механические устройства (наличие действ. предприятий по про-ву техники)
- Яблоки, груши и айва (развитое СХ)
- Машины для очистки, сортировки семян (наличие действ. предприятий по про-ву техники)
- Молоко и сливки (развитое СХ)
- Одежда, текстиль (существует возможность замещения имп. прод.)

Имеющаяся потребность в РК оценивается на 31,3 млн. долл. США ежегодно

Перспективные продукты для развития и поставки в регионы РК и за рубеж

- Семена рапса (наличие действ. предприятий по пр-ву данного продукта)
- Овощи бобовые (продукт востребован во всем мире)
- Ячмень (продукт востребован во всем мире)
- Отруби (продукт востребован во всем мире)
- Масло рапсовое (наличие действ. предприятий по пр-ву данного продукта)
- Яйца птиц (наличие действ. предприятий по пр-ву данного продукта)
- Масло подсолнечное (продукт востребован во всем мире)
- Семена и плоды прочих масличных культур
- Руды и концентраты ниобиевые, танталовые, ванадиевые или циркониевые (наличие богатых залежей сырья)
- Оксиды и гидроксиды хрома (наличие богатых залежей сырья)
- Машины или механизмы для уборки или обмолота с/х культуры (наличие действ. предприятий по пр-ву данного продукта)

3. Перспективные направления для инвестирования в МСБ региона



3. Перспективные продукты для развития и поставки в регионы РК и за рубеж

Наименование товара	Какие соседние регионы РК и стран ближ. зарубежья импортируют	Годовой импорт соседних регионов и стран ближ. зарубежья, \$млн.	Откуда импортируется продукция	Какие регионы РК могут заместить импортную продукцию	Причины по которым Северо-Казахстанской и других областей РК могут заместить импорт или экспортировать
Машины, оборудование, транспортные средства, приборы и аппараты	Акмолинская, ВКО, СКО, Павлодарская,	260,1	США, Германия, Швеция, Канада	Акмолинская, Павлодарская, СКО, Костанайская, ВКО	Наличие предприятий
Яблоки, груши и айва, свежие	Акмолинская, Туркестанская	18,3	Польша, Нидерланды	Костанайская, Алматинская, Туркестанская	Наличие плодородной земли и благоприятного климата
Одежда, текстиль	Туркестанская, г. Шымкент, Алматинская	11,8	Китай, Кыргызстан	Костанайская, Карагандинская	Наличие предприятий текстильной пром.
Мясо и пищевые субпродукты птицы	Костанайская, Актюбинская	27,7	США, Литва	Костанайская, Акмолинская, СКО, Павлодарская	Наличие дешевого корма и всех остальных ресурсов
КРС живой	СКО, Акмолинская, Павлодарская	25,3	США, Украина, Польша, Германия, Чехия, Нидерланды	Костанайская, Акмолинская, СКО, Павлодарская	Наличие дешевого корма и всех остальных ресурсов
Яйца птиц, в скорлупе, свежие, консервированные или варенные	Акмолинская	2,2	Чехия, Германия, Словакия	Костанайская, Акмолинская	Наличие ресурсов и действующих предприятий
Молоко и сливки сгущенные с сахаром	Алматинская, Павлодарская, Карагандинская, СКО,	6,1	Франция, Литва, Эстония	Костанайская, Акмолинская	Наличие ресурсов и действ. предпр., а также возм. созд. новых предприятий
Бумага, картон, целлюлозная вата	СКО, Акмолинская, Павлодарская, Костанайская	3,5	Германия, Польша, Сербия	СКО, г. Алматы, Алматинская, ВКО	Наличие предприятий по производству бумаг и бумажных изд.
Итого:		355			

4. Участие Фонда в развитии экономики региона

Агропромышленный комплекс , обрабатывающая пром.

Необходимо обеспечить:

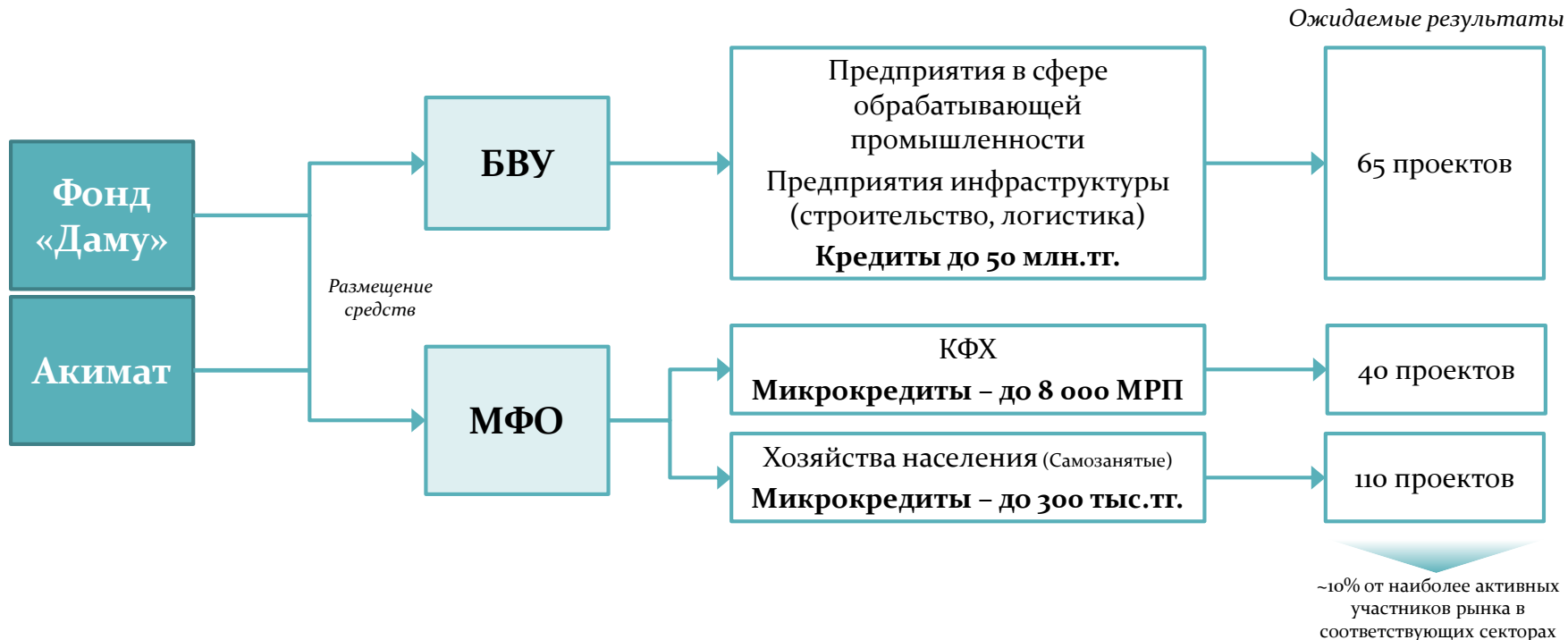
- хозяйства населения оборотным капиталом
- КФХ, ИП и предприятия (юр.лица) инвестиционными кредитами для покупки/обновления/расширения оборудования, оборотным капиталом
- В структуре АПК приоритетными секторами являются:
 - Животноводство
 - Мясопереработка
 - Производство молочной продукции
 - Участие других отраслей не должно быть ограничено
- Необходимо поддерживать развитие инфраструктуры вокруг бизнеса:
 - Услуги по транспортировке и складированию
 - Сфера строительства
 - Участие других отраслей не должно быть ограничено

Рассматриваемые проблемы в развитии агропромышленного комплекса и обрабатывающей промышленности:

- Низкая доступность к кредитным ресурсам мелких субъектов, недостаток основных и оборотных средств у сельхозтоваропроизводителей
- Мелкотоварность пищевой промышленности
- Конкуренция со стороны иностранных компаний

4. Участие Фонда в развитии экономики региона

Механизм реализации отдельной программы финансирования МСБ региона



4. Участие Государственного сектора в развитии экономики региона

Акимат СКО/СПК



- Выделение средств на льготное кредитование
- Развитие инфраструктуры (дороги, ком.хоз.)
- Профессиональное обучение
- Обеспечение предприятий заказами
- Оптово-розничные центры

АО «ФРП «Даму»



- Субсидирование ставки вознаграждения
- Гарантирование по кредитам
- Льготные кредиты через БВУ и МФО
- Консультации

АО «БРК»



- Финансирование инфраструктурных проектов
- Поддержка градообразующих предприятий

АО «KazakhExport»



- Страхование экспортеров
- Льготные займы экспортерам
- Консультация СМСП касательно возможности экспорта

АО «QazTech Ventures»



- Венчурное финансирование инновационных проектов
- Создание бизнес-инкубаторов

НПП «Атамекен»



- Обучение методам экспорта продукции действующих СМСП
- Обучение основам предпринимательства
- Сервисная поддержка
- Лоббирование интересов МСБ на законодательном уровне



Анализ подготовлен Департаментом стратегического анализа и корпоративного управления Фонда «Даму»

Куратор Департамента - Сарсекеев Фархат Кайнарорович (вн. 1002) (Заместитель Председателя Правления)
Директор Департамента – Керимбеков Адлет Амангельдиевич (вн. 1701)
Главный менеджер – Амреев Темирлан Бакытжанович (вн. 1703)

2019 ГОД



Благодарим за внимание!

Головной офис: 050004, г. Алматы, ул. Гоголя, 111

Тел.: 8 (727) 244-55-66, 244-55-77

Call-центр: 1408

Факс: 8 (727) 278 07 76

E-mail: info@fund.kz

Сайт Фонда: <http://www.damu.kz>

Бизнес-портал: <http://business.gov.kz>

